

## 開放式對講機

門口	房間
<b>1</b>	<b>1</b>

# LEM-1DL

## 門口機



**LE-D**  
分機  
→ P.96



**EL-12S**  
電鎖 → P.115



**LE-DA**  
分機  
→ P.96



**LE-DL**  
分機  
→ P.96

## 主機



**LEM-1DL**  
主機

## 電源供應器

**PS-1225S PS-1225UL**  
**PS-1225BF PS-1225**  
→ P.117

## 產品系列



**IP54**

**AC-10S**  
門禁控制鍵盤，  
掛壁式  
→ P.113



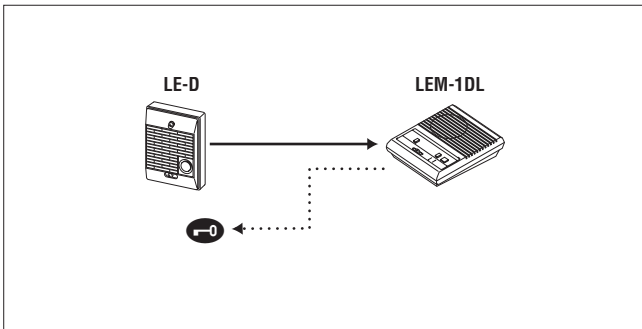
**IP54**

**AC-10F**  
門禁控制鍵盤，  
嵌入式  
→ P.113

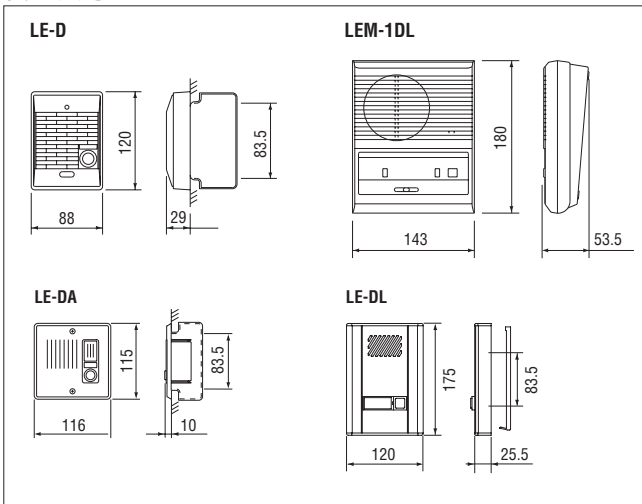
## 特點

- 單門開放式門禁控制系統
- 可調節式通話(前面)與鈴聲音量
- 交流/直流電源供應

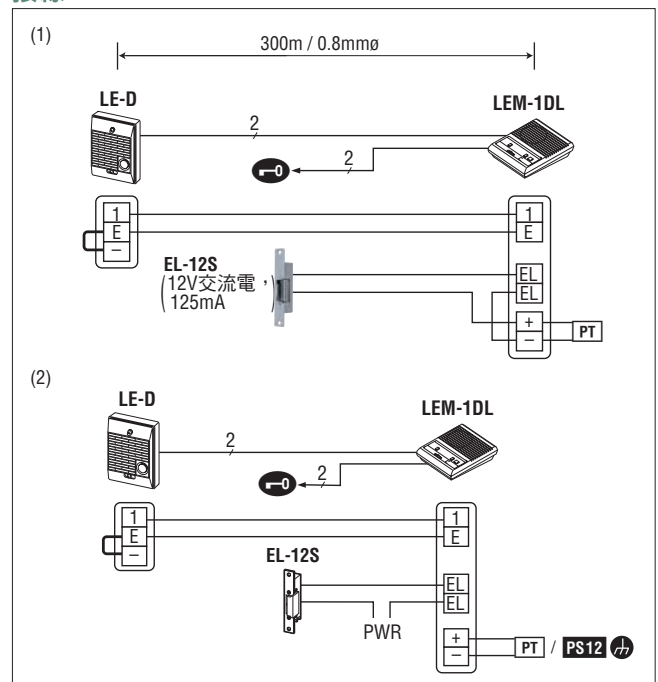
## 通訊架構



## 裝置尺寸



## 接線



## 規格(LEM-1DL)

電源	12~16V AC，4VA 12~24V DC，200mA (24V)
電源供應	交流變壓器、PS-1225S、PS-1225UL、PS-1225BF、PS-1225
通訊	鈴聲呼叫時，按下TALK(對講)按鈕應答。按下開門按鈕開門，按下OFF待機。
接線	連接2條接線，無極性(EL-12S: +2)
接線距離	LEM-1DL至門口 200m(0.65mmø) 300m(0.8mmø)